


Pojistky

Předpojistková skříň

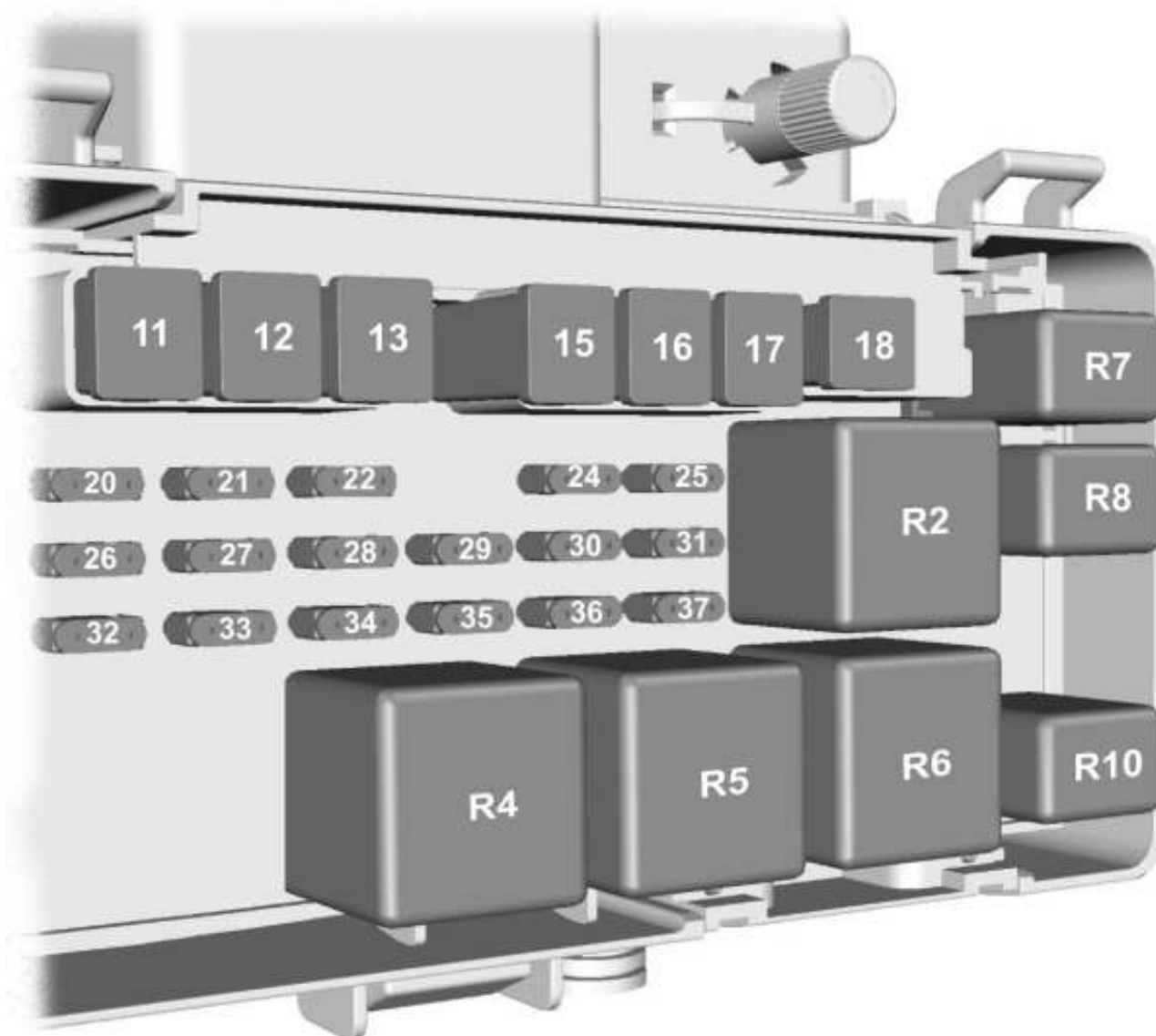


E70B71

Pojistka	Hodnota (A)	Barva	Jištěné obvody
1	350	Šedá	Startér a alternátor
2	60	Žlutá	Napájení rozvodné skříňky před spolujezdcem – souvisí se spouštěním / rozvodná skříňka KL15 před spolujezdcem pro systém start/stop.
3	100	Modrá	Napájení rozvodné skříňky motoru - nesouvisí s nastartováním
4	40	Zelená	Vyhřívané čelní sklo, pravá strana
5	100	Modrá	Napájení skříňky standardních relé - nesouvisí s nastartováním
6	40	Zelená	Vyhřívané čelní sklo, levá strana
7	60	Žlutá	Napájení rozvodné skříňky spolujezdce - nesouvisí s nastartováním
8	60	Žlutá	Zákaznický přípojný bod
9	60	Žlutá	Zákaznický přípojný bod
10	60	Žlutá	Zákaznický přípojný bod

Relé	Spínací obvody
R1	Odpojovací spínač druhého akumulátoru

Rozvodná skříňka motoru




E70872

Pojistka	Hodnota (A)	Barva	Jištěné obvody
11	60	Žlutá	Ventilátor chlazení motoru
12	30	Růžová	Napájení tažného zařízení a modulu tažného zařízení (KL30)
13	40	Zelená	Čerpadlo ABS a ESP
14	-	-	Nepoužito
15	60	Žlutá	Žhavicí svíčky
16	60	Žlutá	Relé zapalování (KL15 #3
17	30	Růžová	Umožnění běhu startéru
18	40	Zelená	Přívod od zapalování (KL15) k rozvodné skřínce před spolujezdcem (vozidla bez systému start/stop)
18	-	-	Nepoužívá se (vozidla se systémem start/stop)
19	-	-	Nepoužito
20	10	Červená	Napájení ABS, ESP, snímače úhlu natočení volantu a snímače YAW (KL30)

21	25	Přírodní	Ventily ABS a ESP a řídicí jednotka
22	-	-	Nepoužito
23	-	-	Nepoužito
24	5	Žlutohnědá	Palivové čerpadlo (vozidla bez nezávislého topení)
24	20	Žlutá	Palivové čerpadlo (vozidla s nezávislým topením)
25	-	-	Nepoužito
26	15	Modrá	Napájení PCM
27	5	Žlutohnědá	Palivové čerpadlo (vozidla s nezávislým topením)
28	5	Žlutohnědá	Snímač T-MAF
29	5	Žlutohnědá	Sledování žhavicí svíčky zplynovače
30	7,5		Ultrazvukové čištění ventilů
31	15	Modrá	Čerpadlo VAP/UEGO
32	20	Žlutá	Žhavicí svíčka zplynovače
33	10	Červená	Zpětné světlomety
34	20	Žlutá	Napájení tažného zařízení KL15
35	-	-	Nepoužito
36	10	Červená	Spojka klimatizace
37	-	-	Nepoužito

Relé	Spínací obvody
R2	Žhavicí svíčky
R3	Tažné zařízení (KL 15)
R4	Umožnění běhu startéru
R5	Přívod napájení (KL15 #4)
R6	Přívod napájení (KL15 #3)
R7	Čerpadlo paliva
R8	Žhavicí svíčka zplynovače
R9	Nepoužito
R10	Elektromagnetická spojka klimatizace

Skříňka standardních relé



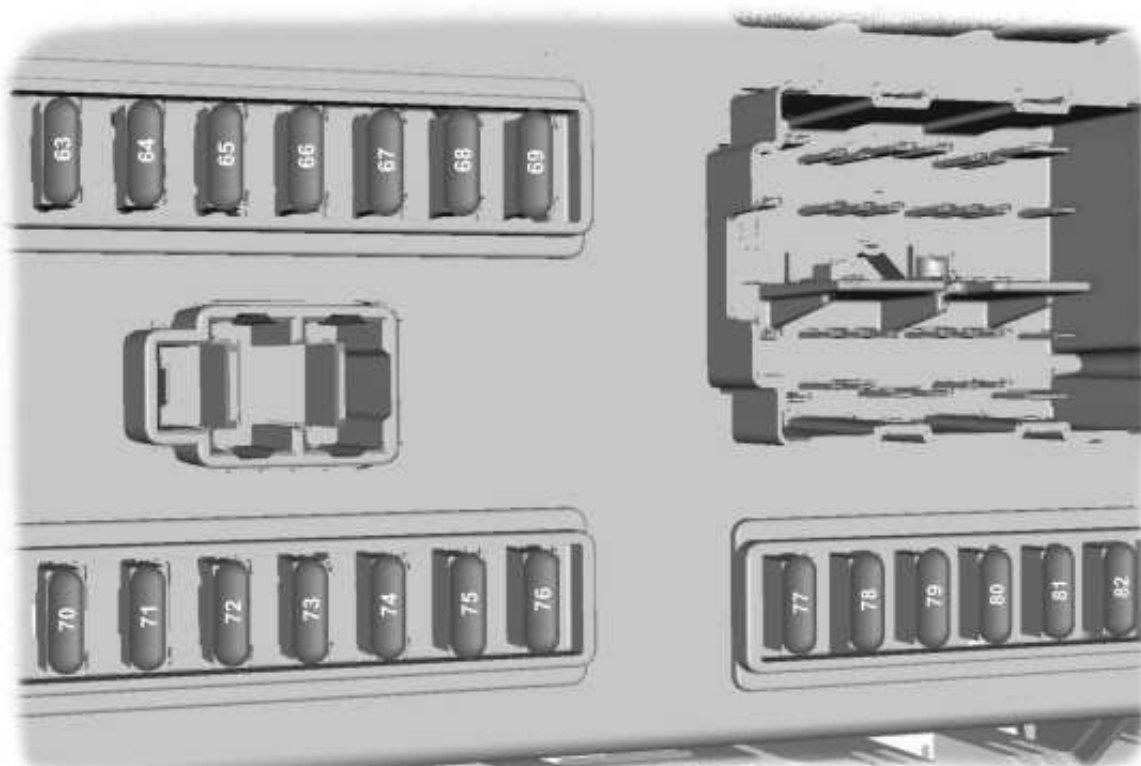
E70873

Pojistka	Hodnota (A)	Barva	Jištěné obvody
38	20	Žlutá	Stěrač zadního okna
39	10	Červená	Přední a zadní ovládání klimatizace
40	5	Žlutohnědá	Nepoužito
41	5	Žlutohnědá	Tachograf
42	5	Žlutohnědá	Upravování sklonu světlometů, hlavní spínač světel (KL15)
43	20	Žlutá	Vyhřívání přední sedadla
44	20	Žlutá	Houkačka
45	20	Žlutá	Připojení vnějšího zdroje napětí vpředu
46	10	Červená	Vyhřívání zrcátka na dveřích, je-li namontováno CAT 1
47	20	Žlutá	Zapalovač
48	5	Žlutohnědá	Napájení cívek relé, elektricky ovládaná zrcátka
49	20	Žlutá	Připojení vnějšího zdroje napětí vzadu
50	10	Červená	Dálkové světlo, levá strana
51	10	Červená	Dálkové světlo, pravá strana
52	10	Červená	Tlumené světlo, levá strana

53	10	Červená	Tlumené světlo, pravá strana
54	30	Růžová	Předpojistka pro klopená světla, dálková světla, denní osvětlení, tachograf a ventilátor přehřívacího topení na palivo
55	40	Zelená	Motor ventilátoru topení
56	20	Žlutá	Elektricky ovládaná okna
57	30	Růžová	Motor ventilátoru zadního topení
58	30	Růžová	Motor předních stěračů
59	30	Růžová	Vyhřívané zadní okno, vyhřívaná zrcátka na dveřích
60	-	-	Nepoužito
61	60	Žlutá	Relé zapalování (KL15 #1)
62	60	Žlutá	Relé zapalování (KL15 #2)

Relé	Spínací obvody
R11	Světlomety - klopená světla
R12	Vyhřívaná zrcátka na dveřích (je-li namontováno poplašné zařízení CAT 1), elektrická zásuvka (není-li namontováno poplašné zařízení CAT 1)
R13	Světlomety - dálková světla
R14	Houkačka
R15	Denní jízdní osvětlení
R16	Programovatelné přídavné topení na palivo
R17	Vyhřívaná zadní okna a vyhřívaná zrcátka na dveřích (nebo levé zadní vyhřívané okno, je-li namontováno poplašné zařízení CAT 1)
R18	Pravé zadní vyhřívané okno, je-li namontováno poplašné zařízení CAT 1
R19	Přívod napájení (KL15 #2)
R20	PJB KL15 (pouze vozidla se systémem start/stop)
R21	Přívod napájení (KL15 #1)
R22	Pravá strana vyhřívání čelního skla
R23	Pomalá a rychlá funkce předních stěračů
R24	Stěrač zadního okna
R25	Funkce zapnutí a vypnutí stěračů
R26	Levá strana vyhřívání čelního skla

Rozvodná skříňka spolujezdce



E70874

Pojistka	Hodnota (A)	Barva	Jištěné obvody
63	5	Žlutohnědá	Zadní parkovací asistent, snímač deště
64	2	Šedá	Snímač polohy pedálu plynu
65	15	Modrá	Spínač brzdových světel
66	5	Žlutohnědá	Panel přístrojů, napájení PATS, tachograf, spínač osvětlení panelu přístrojů
67	15	Modrá	Čerpadlo ostřikovače
68	10	Červená	Řídicí modul zadržného systému
69	20	Žlutá	Spínač vnějšího osvětlení (KL15)
70	20	Žlutá	Siréna s vestavěnou baterií
71	5	Žlutohnědá	Spínač vnějšího osvětlení (KL30)
72	10	Červená	Napájení šetřiče baterie, OBDII (KL30)
73	15	Modrá	Rádio, navigační jednotka a napájení telefonu
74	5	Žlutohnědá	Panel přístrojů, časovač přehřívacího topení na palivo, napájení bezklíčového dálkového ovládání, vnitřní snímač pohybu (KL30)
75	7,5	Hnědá	Boční svítidly na pravé straně
76	7,5	Hnědá	Boční svítidly na levé straně
77	5	Žlutohnědá	Napájení spínače zapalování, napájení cívek odpojovače autobaterie
78	15	Modrá	Centrální zamykání
79	7,5	Hnědá	Osvětlení registrační značky, boční svítidly

80	15	Modrá	Přední světlomety do mlhy
81	10	Červená	Koncová světla do mlhy
82	3	Fialová	Přívod napětí od zapalování k audio soustavě a panelu přístrojů

Pojistky přídatných zařízení

Pojistka	Hodnota (A)	Barva	Jištěné obvody	Umístění
83	10	Červená	Tažné zařízení	Prostor pro nohy vlevo
84	7,5	Hnědá	Snímání žhavicí svíčky filtru DPF	Pod rozvodnou skříňkou v motorovém prostoru